

RELATÓRIO E CONTAS

EXERCÍCIO DE 2024

- RELATÓRIO DE GESTÃO
- BALANÇO
- DEMONSTRAÇÃO DOS RESULTADOS
- ATA DE APROVAÇÃO DE CONTAS
- ANEXO AO BALANÇO E À DEMONSTRAÇÃO DOS RESULTADOS
- PARECER DO CONSELHO FISCAL

CENTRO SOCIAL SANTA SUSANA

Travessa Catarina Eufémia
CAE 88 101

7580-713 Santa Susana

NIPC 501 337 164

NISS 20 007 587 216

Relatório de Gestão



EXERCÍCIO DE 2024

1. Introdução

Em conformidade com o que está preceituado no estatutos e nos termos das normas aplicáveis às Entidades do Setor não lucrativo vem a Direção do Centro Social de Santa Susana, dar a conhecer aos associados e terceiros o RELATÓRIO DE GESTÃO referente ao exercício económico de 2024, o qual contém uma exposição fiel e clara da evolução das atividades, do desempenho e da posição financeira do Centro Social de Santa Susana.

2. Evolução da atividade

No período de 2024, houve um acréscimo no valor das quotas, jóias e Serviços prestados aos utentes que atingiu um valor de 63.445,19 €.

3. Análise da situação económico-financeira da empresa

A situação comparada dos vários indicadores do Centro Social apresenta-se no quadro seguinte:

RUBRICAS	2022	2023	2024
Quotas e serviços	47 921,54	59 313,75	63 445,19
Resultados antes de impostos	6 359,93	-2 436,65	11 768,82
Resultado líquido	6 359,93	-2 436,65	11 768,82
Ativo corrente	41 737,65	9 046,97	31 529,50
Ativo não corrente	6 184,05	35 273,11	45 552,61
TOTAL DO ATIVO	47 921,70	44 320,08	77 082,11
TOTAL DO FUNDO PATRIMONIAL	24 897,57	19 985,69	26 722,79
TOTAL DO PASSIVO	23 024,13	24 334,39	50 359,32
TOTAL DO FUNDO PATRIMONIAL E DO PASSIVO	47 921,70	44 320,08	77 082,11
Número de trabalhadores	7	8	8
Despesas com o pessoal	92 756,21 €	96 840,77 €	123 914,35 €

4. Situação económico-financeira do Centro Social.

Análise da situação económico-financeira da empresa – influências

Centro Social de Santa Susana
Fundado em 18 de Dezembro de 1981



RUBRICAS	2022	2023	2024
Quotas e Serviços	47 921,54	59 313,75	63 445,19
Subsídios à exploração	100 290,37	101 915,46	155 654,53
Outros rendimentos e ganhos	1 017,65	2 813,95	5 843,35
ESTRUTURA DE RÉDITOS	149 229,56	164 043,16	224 943,07
Custo Mercadorias Vendidas e Matérias Consumidas	-35 948,55	-47 960,83	-52 365,81
Fornecimentos e Serviços Externos	-12 924,79	-18 295,86	-24 880,92
Gastos com amortização e depreciação	-139,10	-3 295,02	-10 720,50
Gastos com o Pessoal	-92 756,21	-96 840,77	-123 914,35
Outros Gastos e Perdas	-1 100,98	-87,33	-1 087,89
Gastos de financiamento			-204,78
ESTRUTURA DE GASTOS	-142 869,63	-166 479,81	-213 174,25
RESULTADO DO EXERCÍCIO	6 359,93	-2 436,65	11 768,82

Reavaliação de ativos imobilizados tangíveis

O Centro Social de Santa Susana não procedeu à reavaliação dos ativos imobilizados tangíveis.

Recursos humanos

No que se refere à evolução dos efetivos, em 2024, o Centro Social de Santa Susana procedeu à integração de uma funcionária que desempenhava trabalho ocasionalmente para tempo inteiro.

RUBRICAS	2022	2023	2024
Gastos com Pessoal	92 756,21	96 840,77	123 914,35
Nº Médio de Pessoas	7	8	8
Gasto Médio por Pessoa	13 250,89	12 105,10	15 489,29

Investimentos

No final do exercício 2024 houve a aquisição de uma viatura.

Factos relevantes ocorridos após o termo do exercício

Após o termo do exercício e até à presente data, não ocorreram acontecimentos subsequentes que influenciem ajustamentos e, ou, divulgação nas contas do exercício.

Evolução previsível da atividade

A Direção considera que os resultados obtidos a todos os níveis pelo Centro Social de Santa Susana reforçam a sua estabilidade, quer a nível económico-financeiro.

A análise da evolução da atividade nos primeiros meses de 2025 perspectiva, com reservado otimismo, pelo menos a manutenção da situação verificada no exercício de 2024. Considera-se que o Centro Social de Santa Susana está dotado de instalações adequadas para fazer face ao desejável crescimento e preparado para fazer face a toda a conjuntura.

Centro Social de Santa Susana
Fundado em 18 de Dezembro de 1981

Proposta de aplicação de resultados

A Direção, propõe que o resultado líquido positivo do exercício de 2024, no valor de 11.768,82 euros para resultados transitados.

Nota final

Às Empresas e Entidades que nos honraram com a sua preferência, agradecemos a confiança depositada, que constituiu importante incentivo e compensação pelos esforços empreendidos por quantos trabalham neste Centro Social de Santa Susana.

Às Entidades Bancárias, que assumiram connosco o risco da atividade, tornando-se parceiros inseparáveis da nossa jornada, o nosso reconhecimento.

A todos os trabalhadores que contribuíram para o desempenho do Centro Social, com o seu profissionalismo e dedicação, a Direção expressa o seu agradecimento.

Santa Susana, 02 de Abril de 2025

A Direção

Pedro Lemos Braga

Margarida Maria Louro

Rubén José Jacaré

Centro Social de Santa Susana
Fundado em 18 de Dezembro de 1981

Demonstrações Financeiras Individuais
para o exercício findo em 31 de Dezembro de 2024

Centro Social de Santa Susana
Fundado em 18 de Dezembro de 1981

501337164-CENTRO SOCIAL DE SANTA SUSANA BALANÇO – Modelo para ESNL em 31-12-2024

Unidade monetária: Euro

Rubricas	31 Dezembro 2024	31 Dezembro 2023
ATIVO		
Ativo não corrente		
Ativos fixos tangíveis	43 683,31	33 403,81
Investimentos financeiros	1 869,30	1 869,30
	45 552,61	35 273,11
Ativo corrente		
Inventários	2 104,82	2 049,05
Estado e outros entes públicos	420,17	501,61
Diferimentos	1 789,32	1 410,56
Outros ativos correntes	580,95	370,55
Caixa e depósitos bancários	26 634,24	4 715,20
	31 529,50	9 046,97
Total ativo	77 082,11	44 320,08
FUNDOS PATRIMONIAIS E PASSIVO		
Fundos patrimoniais		
Fundo	7 514,39	7 514,39
Resultados transitados	-43 092,28	-40 655,63
Outras variações dos Fundos Patrimoniais	50 531,86	55 563,58
Resultado líquido do período	11 768,82	-2 436,65
Total dos Fundos Patrimoniais	26 722,79	19 985,69
Passivo		
Passivo não corrente		
Financiamentos obtidos	13 722,18	
Passivo corrente		
Fornecedores	7 315,87	5 272,47
Estado e outros entes públicos	7 263,77	4 342,42
Financiamentos obtidos	2 864,46	
Outros passivos correntes	19 193,04	14 719,50
	36 637,14	24 334,39
Total do passivo	50 359,32	24 334,39
Total dos Fundos Patrimoniais e do passivo	77 082,11	44 320,08

A Direção,

Contabilista Certificado n.º24026,

Paulo Pedro Louro Braga
Margarida Maria Louro
Paulo João Louro

Centro Social de Santa Susana
Fundado em 18 de Dezembro de 1981

501337164-CENTRO SOCIAL DE SANTA SUSANA
DEMONSTRAÇÃO DOS RESULTADOS – Modelo para ESNL em 31-12-2024

Unidade monetária: Euro

Rubricas	31 Dezembro 2024	31 Dezembro 2023
Quotas e serviços	83 445,19	59 313,75
Subsídios à exploração	155 854,53	101 915,48
Custos das mercadorias vendidas e das matérias consumidas	-52 365,81	-47 960,83
Fornecimentos e serviços externos	-24 880,32	-18 295,86
Gastos com o pessoal	-123 914,35	-96 840,77
Outros rendimentos e ganhos	5 643,35	2 813,95
Outros gastos e perdas	-1 087,89	-87,33
Resultado antes de depreciações, gastos de financiamento e impostos	22 664,10	858,37
Gastos/reversões de depreciação e de amortização	-10 720,50	-3 295,02
Resultado operacional (antes de gastos de financiamento e impostos)	11 943,60	-2 436,65
Gastos de financiamento	-204,78	
Resultado antes de impostos	11 738,82	-2 436,65
Resultado líquido do período	11 738,82	-2 436,65

A Direção,

Pedro Lino Brás

Yasminia Yara Lino
Carla Jojo Jacinto

Contabilista Certificado n.º24026,

Centro Social de Santa Susana
Fundado em 18 de Dezembro de 1981

501337164-CENTRO SOCIAL DE SANTA SUSANA

DEMONSTRAÇÃO DE FLUXOS DE CAIXA – Modelo para ESNL do período 31-12-2024

Unidade monetária: Euro

Rubricas	Períodos	
	31 Dezembro 2024	31 Dezembro 2023
Fluxos de caixa das atividades operacionais - método direto		
Recebimentos de clientes	63 445,19	59 313,75
Pagamentos a fornecedores	-27 182,68	-22 839,36
Pagamentos ao pessoal	-104 162,10	-79 673,41
Caixa gerada pelas operações	-67 899,59	-43 199,02
Pagamento / recebimento do imposto sobre o rendimento		
Outros recebimentos / pagamentos	68 818,63	10 643,71
Fluxos de caixa das atividades operacionais (1)	919,04	-32 555,31
Fluxos de caixa das atividades de investimento		
Pagamentos respeitantes a:		
Investimentos financeiros		129,35
Ativos fixos Tangíveis	21 000	
Recebimentos provenientes de:		
Fluxos de caixa das atividades de investimento (2)	21 000,00	129,35
Fluxos de caixa das atividades de financiamento		
Recebimentos provenientes de:		
Fluxos de caixa das atividades de financiamento (3)	0,00	0,00
Variação de caixa e seus equivalentes (1 + 2 + 3)	21 919,04	-32 425,96
Caixa e seus equivalentes no início do período	4 715,20	37 141,16
Caixa e seus equivalentes no fim do período	26 634,24	4 715,20

A Direção,

Contabilista Certificado n.º24026,

Paulo Pedro Louro Pinheiro

Yasminida Yasmin Louro

Rubén Jorge Louro

Centro Social de Santa Susana
Fundado em 18 de Dezembro de 1981
501337164-CENTRO SOCIAL DE SANTA SUSANA

Demonstração das alterações nos Fundos Patrimoniais no período 31-12-2024

DESCRIÇÃO	Notas	Fundos	Resultados transitados	Outras Variações nos Fundos Patrimoniais	Resultado líquido do período	Total dos Fundos Patrimoniais
POSIÇÃO NO INÍCIO DO PERÍODO 2023	1	7 514,38	-40 655,63	55 563,58	-2 435,66	19 985,69
ALTERAÇÕES NO PERÍODO						
	2		-2 435,66	-5 031,72	2 438,66	-5 031,72
RESULTADO LÍQUIDO DO EXERCÍCIO	3				11 768,82	11 768,82
RESULTADO INTEGRAL	4+2+3				14 205,47	14 205,47
OPERAÇÕES COM DETENTORES DE CAPITAL NO PERÍODO						
	5					
POSIÇÃO NO FIM DO PERÍODO 2023	6=1+2+3+5	7 514,38	-43 092,28	50 531,86	11 768,82	26 722,78

DESCRIÇÃO	Notas	Fundos	Resultados transitados	Outras Variações nos Fundos Patrimoniais	Resultado líquido do período	Total dos Fundos Patrimoniais
POSIÇÃO NO INÍCIO DO PERÍODO 2023	1	7 514,38	-47 615,56	58 008,81	6 359,80	24 897,67
ALTERAÇÕES NO PERÍODO						
	2		6 359,80	2 475,23	-6 359,80	-2 475,23
RESULTADO LÍQUIDO DO EXERCÍCIO	3				-2 435,66	-2 435,66
RESULTADO INTEGRAL	4+2+3				-8 795,58	-8 795,58
OPERAÇÕES COM DETENTORES DE CAPITAL NO PERÍODO						
	5					
POSIÇÃO NO FIM DO PERÍODO 2023	6=1+2+3+5	7 514,38	-40 655,63	55 563,58	-2 438,66	19 985,69

A Direção,

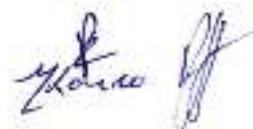
Paulo Louro Esmer

Fernanda Maria Louro
Paulo José Louro

Contabilista Certificado n.º24026,

Centro Social de Santa Susana
Fundado em 18 de Dezembro de 1981

**Anexo às Demonstrações Financeiras Individuais
para o exercício findo em 31 de Dezembro de 2024**



ANEXO

1 - Identificação da entidade

1.1. Dados de identificação

Designação da entidade: Centro Social Santa Susana

Sede social: Travessa Catarina Eufémia n.º 2

Endereço eletrónico: centro.social.santa.susana@gmail.com

Natureza da atividade: CAE: 88 101 Atividades de apoio social para pessoas idosas, sem alojamento

2 - Referencial contabilístico de preparação das demonstrações financeiras

2.1. Referencial contabilístico utilizado

As demonstrações financeiras foram preparadas de acordo com todas as normas que integram o Sistema de Normalização Contabilística (SNC), as quais contemplam as Bases para a Apresentação de Demonstrações Financeiras, os Modelos de Demonstrações Financeiras, o Código de Contas e as Normas Contabilísticas de Relato Financeiro (NCRF). Mais especificamente foram utilizadas as Entidades do Sector Não Lucrativo (ESNL).

Na preparação das demonstrações financeiras tomou-se como base os seguintes pressupostos:

- Pressuposto da continuidade

As demonstrações financeiras foram preparadas no pressuposto da continuidade das operações e a partir dos livros e registos contabilísticos da entidade, os quais são mantidos de acordo com os princípios contabilísticos geralmente aceites em Portugal.

- Regime da periodização económica (acrécimo)

A Entidade reconhece os rendimentos e ganhos à medida que são gerados, independentemente do momento do seu recebimento ou pagamento. As quantias de rendimentos atribuíveis ao período e ainda não recebidos ou liquidados são reconhecidas em "Devedores por acréscimos de rendimento"; por sua vez, as quantias de gastos



atribuíveis ao período e ainda não pagos ou liquidados são reconhecidas "Credores por acréscimos de gastos".

- **Materialidade e agregação**

As linhas de itens que não sejam materialmente relevantes são agregadas a outros itens das demonstrações financeiras. A Entidade não definiu qualquer critério de materialidade para efeito de apresentação das demonstrações financeiras.

- **Compensação**

Os ativos e os passivos, os rendimentos e os gastos foram relatados separadamente nos respetivos itens de balanço e da demonstração dos resultados, pelo que nenhum ativo foi compensado por qualquer passivo nem nenhum gasto por qualquer rendimento, ambos vice-versa.

- **Comparabilidade**

As políticas contabilísticas e os critérios de mensuração adotados em 2024 são comparáveis com os utilizados na preparação das demonstrações financeiras em 2023.

- 2.2. Disposições do SNC que, em casos excepcionais, tenham sido derrogadas e dos respetivos efeitos nas demonstrações financeiras
---Não foram derrogadas quaisquer disposições, tendo em vista a necessidade das demonstrações financeiras darem uma imagem verdadeira e apropriada do ativo do passivo e dos resultados da entidade.
- 2.3. Contas do balanço e da demonstração dos resultados cujos conteúdos não sejam comparáveis com os do período anterior
---Todas as contas do balanço e da demonstração dos resultados, são comparáveis com as do período anterior.

3 - Principais políticas contabilísticas

- 3.1. Bases de mensuração usadas na preparação das demonstrações financeiras



As principais bases de reconhecimento e mensuração utilizadas foram as seguintes:

- Eventos subsequentes

Os eventos após a data do balanço que proporcionem informação adicional sobre condições que existiam nessa data são refletidos nas demonstrações financeiras. Caso existam eventos materialmente relevantes após a data do balanço, são divulgados no anexo às demonstrações financeiras.

- Moeda de apresentação

As demonstrações financeiras estão apresentadas em euro, constituindo esta a funcional e de apresentação. Neste sentido, os saldos em aberto e as transações em moeda estrangeira foram transpostas para a moeda funcional utilizando as taxas de câmbio em vigor à data de fecho para os saldos em aberto e à data da transação para as operações realizadas.

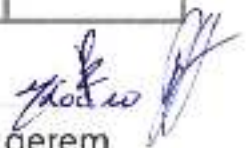
Os ganhos ou perdas de natureza cambial daqui decorrentes são reconhecidos na demonstração dos resultados no item de "Juros e rendimentos similares obtidos" se favoráveis ou "Juros e gastos similares suportados" se desfavoráveis, quando relacionados com financiamentos obtidos/concedidos ou em "Outros rendimentos e ganhos" se favoráveis e "Outros gastos ou perdas" se desfavoráveis, para todos os outros saldos e transações.

- Ativos fixos tangíveis

Os ativos fixos tangíveis encontram-se registados ao custo de aquisição, deduzido das depreciações e das perdas por imparidade acumuladas.

As depreciações são calculadas, após o início de utilização dos bens, pelo método da linha reta em conformidade com o período de vida útil estimado para cada classe de ativos. Não foram apuradas depreciações por componentes.

As despesas com reparação e manutenção destes ativos são consideradas como gasto no período em que ocorrem. As



beneficiações relativamente às quais se estima que gerem benefícios económicos adicionais futuros são capitalizadas no item de ativos fixos tangíveis.

Os ativos fixos tangíveis em curso representam bens ainda em fase de construção/instalação, são integrados no item de "ativos fixos tangíveis" e mensurados ao custo de aquisição. Estes bens não forem depreciados enquanto tal, por não se encontrarem em estado de uso.

As mais ou menos valias resultantes da venda ou abate de ativos fixos tangíveis são determinadas pela diferença entre o preço de venda e o valor líquido contabilístico que estiver reconhecido na data de alienação do ativo, sendo registadas na demonstração dos resultados no itens "Outros rendimentos e ganhos" ou "Outros gastos e perdas", consoante se trate de mais ou menos valias, respetivamente.

- Ativos intangíveis

À semelhança dos ativos fixos tangíveis, os ativos intangíveis encontram-se registados ao custo de aquisição, deduzido das amortizações e das perdas por imparidade acumuladas. Observa-se o disposto na respetiva NCRF, na medida em que só são reconhecidos se for provável que deles advenham benefícios económicos futuros, sejam controláveis e se possa medir razoavelmente o seu valor.

Os gastos com investigação são reconhecidas na demonstração dos resultados quando incorridas. Os gastos de desenvolvimento são capitalizadas, quando se demonstre capacidade para completar o seu desenvolvimento e iniciar a sua comercialização ou uso e para as quais seja provável que o ativo criado venha a gerar benefícios económicos futuros. Quando não se cumprirem estes requisitos, são registadas como gasto do período em que são incursos.

As amortizações de ativos intangíveis com vidas úteis definidas são calculadas, após o início de utilização, pelo método da linha reta em conformidade com o respetivo período de vida útil estimado, ou de



acordo com os períodos de vigência dos contratos que os estabelecem.

Nos casos de ativos intangíveis, sem vida útil definida, não são calculadas amortizações, sendo o seu valor objeto de testes de imparidade numa base anual.

- Investimentos financeiros

Os investimentos financeiros em subsidiárias e empresas associadas consideradas estas últimas como aquelas onde exerce alguma influência sobre as políticas e decisões financeiras e operacionais (participações compreendidas entre 20% a 50% do capital de da participada - influência significativa), são registados pelo método do custo.

De acordo com este método, as participações financeiras são inicialmente registadas pelo seu custo de aquisição, sendo subsequentemente ajustadas por perdas por imparidade. Os dividendos recebidos e as coberturas de prejuízos efetuadas são registadas diretamente em rendimentos e gastos, respetivamente.

Quando a proporção da Empresa nos prejuízos acumulados da empresa associada ou participadas excede o valor pelo qual o investimento se encontra registado, o investimento é reportado por valor nulo enquanto o capital próprio da empresa associada não for positivo, exceto quando a Empresa tenha assumido compromissos para com a empresa associada ou participada, registando nesses casos uma provisão no item do passivo 'Provisões' para fazer face a essas obrigações.

- Inventários

As mercadorias, matérias-primas subsidiárias e de consumo encontram-se valorizadas ao custo de aquisição, o qual é inferior ao valor de realização, pelo que não se encontra registada qualquer perda por imparidade por depreciação de inventários.

- Clientes e outros valores a receber

As contas de "Clientes" e "Outros valores a receber" estão reconhecidas pelo seu valor nominal diminuído de eventuais perdas

por imparidade, registadas na conta de "Perdas por imparidade acumuladas", forma a que as mesmas reflitam a sua quantia recuperável.

- Caixa e depósitos bancários

Este item inclui caixa, depósitos à ordem e outros depósitos bancários. Os descobertos bancários são incluídos na rubrica "Financiamentos obtidos", expresso no "passivo corrente". Os saldos em moeda estrangeira foram convertidos com base na taxa de câmbio à data de fecho.

- Provisões

A Entidade analisa com regularidade os eventos passados em situação de risco e que venham a gerar obrigações futuras. Embora com a subjetividade inerente à determinação da probabilidade e montante de recursos necessários para cumprimento destas obrigações futuras, a gerência procura sustentar as suas expectativa de perdas num ambiente de prudência.

- Fornecedores e outras contas a pagar

As contas a pagar a fornecedores e outros credores, que não vencem juros, são registadas pelo seu valor nominal, que é substancialmente equivalente ao seu justo valor.

- Financiamentos bancários

Os empréstimos são registados no passivo pelo valor nominal recebido líquido de comissões com a emissão desses empréstimos. Os encargos financeiros apurados de com base na taxa de juro efetiva são registados na demonstração dos resultados em observância do regime da periodização económica.

Os empréstimos são classificados como passivos correntes, a não ser que a Empresa tenha o direito incondicional para diferir a liquidação do passivo por mais de 12 meses após a data de relato, caso em que serão incluídos em passivos não correntes pelas quantias que se vencem para além deste prazo.

- Locações



Os contratos de locação são classificados ou como locações financeiras se através deles forem transferidos substancialmente todos os riscos e vantagens inerentes à posse do ativo sob locação ou, caso contrário, como locações operacionais.

Os ativos tangíveis adquiridos mediante contratos de locação financeira, bem como as correspondentes responsabilidades, são contabilizados de acordo com o ponto 9 - Locações das Entidades do Sector Não Lucrativo, reconhecendo o ativo fixo tangível, as depreciações acumuladas correspondentes, conforme definido nas políticas anteriormente referidas para esta tipo de ativo, e as dívidas pendentes de liquidação, de acordo com o plano financeiro do contrato. Adicionalmente, os juros incluídos no valor das rendas e as depreciações do ativo fixo tangível são reconhecidos como gasto na demonstração dos resultados do exercício a que respeitam.

Nas locações consideradas como operacionais, as rendas devidas são reconhecidas como gasto na demonstração dos resultados durante o período do contrato de locação e de acordo com as obrigações a estes inerentes.


- Rédito e regime do acréscimo

O rédito compreende o justo valor da contra-prestação recebida ou a receber pela prestação de serviços decorrentes da atividade normal da Empresa. O rédito é reconhecido líquido do Imposto sobre o Valor Acrescentado (IVA), abatimentos e descontos.

Observou-se o disposto no ponto 10 - Rédito das Entidades do Sector Não Lucrativo, dado que o rédito só foi reconhecido por ter sido razoavelmente mensurável, é provável que se obtenham benefícios económicos futuros e todas as contingências relativas a uma venda tenham sido substancialmente resolvidas.

Os rendimentos dos serviços prestados são reconhecidos na data da prestação dos serviços ou se periódicos, no fim do período a que dizem respeito.

Os juros recebidos são reconhecidos atendendo ao regime da periodização económica, tendo em consideração o montante em



dívida e a taxa efetiva durante o período até à maturidade. Os dividendos são reconhecidos na rubrica "Outros ganhos e perdas líquidos" quando existe o direito de os receber.

- Subsídios

Os subsídios do governo são reconhecidos ao seu justo valor, quando existe uma garantia suficiente de que o subsídio venha a ser recebido e de que a Entidade cumpre com todos os requisitos para o receber.

Os subsídios atribuídos a fundo perdido para o financiamento ativos fixos tangíveis e intangíveis, estão incluídos no item de "Outras variações nos capitais próprios". são transferidos numa base sistemática para resultados à medida que decorrer o respetivo período de depreciação ou amortização.

Os subsídios à exploração destinam-se à cobertura de gastos, incorridos e registados no período, pelo que são reconhecidos em resultados à medida que os gastos são incursos, independentemente do momento de recebimento do subsídio.

- 3.2. Outras políticas contabilísticas relevantes
Não aplicável
- 3.3. Juízos de valor (excetuando os que envolvem estimativas) que o órgão de gestão fez no processo de aplicação das políticas contabilísticas e que tiveram maior impacto nas quantias reconhecidas nas demonstrações financeiras
Não aplicável
- 3.4. Principais pressupostos relativos ao futuro (envolvendo risco significativo de provocar ajustamento material nas quantias escrituradas de ativos e passivos durante o ano financeiro seguinte)
Não aplicável
- 3.5. Principais fontes de incerteza das estimativas (envolvendo risco significativo de provocar ajustamento material nas quantias escrituradas de ativos e passivos durante o ano financeiro seguinte)



Não aplicável

4 – Políticas contabilísticas, alterações nas estimativas contabilísticas e erros

Não aplicável

5 - Ativos fixos tangíveis

Descrição	Base de Mensuração	Método de Depreciação	Vida Útil	Taxa de Depreciação
Edifícios e Outras Construções	Custo de Aquisição	Constantes	50 anos	2,00%
Equipamento Básico	Custo de Aquisição	Constantes	8 anos	12,50%
Equipamento de Transporte	Custo de Aquisição	Constantes	4 anos	25,00%
Equipamento Administrativo	Custo de Aquisição	Constantes	8 anos	12,50%
Outros Ativos Fixos Tangíveis	Custo de Aquisição	Constantes	4 anos	25,00%

6 - Ativos intangíveis

Descrição	Base de Mensuração	Método de Depreciação	Vida Útil	Taxa de Depreciação
Projetos de Desenvolvimento	Custo de Aquisição	Constantes	8 anos	12,50%
Programas de Computador	Custo de Aquisição	Constantes	4 anos	25,00%

7 – Locações

Não aplicável

8 – Custos de empréstimos obtidos

Não aplicável

9 - Inventários



- 9.1. Apuramento do custo das mercadorias vendidas e matérias consumidas e outras informações sobre estas naturezas de inventários, conforme quadro seguinte:

Descrição	2024	2023
Matérias primas, subsidiárias e de consumo	52 365,81 €	47 960,83 €

10 – Réditos

Descrição	2024	2023
Quotas e Serviços	63 445,19 €	59 313,75 €

11 – Provisões, passivos contingentes e ativos contingentes.

Não aplicável

12 - Subsídios do Governo e apoios do Governo

- 12.1. Política contabilística adotada para os subsídios do Governo, incluindo os métodos de apresentação adotados nas demonstrações financeiras
- 12.2. Natureza e extensão dos subsídios do Governo reconhecidos nas demonstrações financeiras e indicação de outras formas de apoio do Governo de que diretamente se beneficiou:

Descrição	2024	2023
Subsídios à exploração	155 654,53 €	101 915,46 €
C.R. Segurança Social Setúbal	85 237,72 €	74 550,43 €
CM de Alcácer do Sal	37 080,00 €	13 640,00 €
UF de Alcácer do Sal e Santa Susana	6 000,00 €	2 000,00 €
IEFP	548,46 €	2 644,32 €
Donativos	26 788,35 €	9 080,71 €


13 – Efeitos de alterações em taxas de câmbio

Não aplicável

14 – Impostos sobre o rendimento

Não aplicável

15 – Instrumentos Financeiros

Não aplicável

16 - Benefícios dos empregados**16.1 – Pessoal ao serviço da Associação e horas trabalhadas**

Descrição	Nº Médio de Pessoas	Nº de Horas Trabalhadas	Nº Médio de Pessoas Per. Anterior	Nº de Horas Trabalhadas Per. Anterior
Pessoas ao serviço da empresa				
Pessoas remuneradas	8	14 596	8	14 656
Pessoas não remuneradas				
Pessoas ao serviço da empresa por tipo horário				
Pessoas a tempo completo	8	14 596	8	14 656
(das quais pessoas remuneradas)				
Pessoas na tempo parcial				
(das quais pessoas remuneradas)				
Pessoas ao serviço da empresa por sexo				
Masculino				
Feminino	8	14 596	8	14 656

16.2 - Benefícios dos empregados e encargos da entidade

Descrição	2024	2023
Gastos com Pessoal	123 914,35 €	96 840,77 €
Remunerações do Pessoal	100 948,39 €	77 216,55 €
Encargos com remunerações	21 074,78 €	17 347,30 €
Seguro Acidentes de Trabalho e Outros	1 891,18 €	2 276,92 €

17 - Divulgações exigidas por diplomas legais



17.1 – Informação por atividade económica

Descrição	2024	2023
Quotas e Serviços	63 445,19 €	59 313,75 €
Compras	52 316,41 €	48 528,57 €
Fornecimentos e Serviços Externos	24 880,92 €	18 295,86 €
Custo Matérias Consumidas	52 365,81 €	47 960,83 €

17.2 - Decomposição e movimento dos fundos patrimoniais

Descrição	Saldo Inicial	Débitos	Créditos	Saldo Final
Fundos Patrimoniais	7 514,39 €			7 514,39 €
Resultados Transitados	-40 655,63 €	2 436,65 €		-43 092,28 €
O. Variações Fundos Patrimoniais	55 563,58 €	5 031,72 €		50 531,86 €
Resultado Líquido do Exercício	-2 436,65 €		14 205,47 €	11 768,82 €
Total	19 985,69 €	7 468,37 €	14 205,47 €	26 722,79 €

17.3 - Outras divulgações exigidas por diplomas legais

Impostos em mora

A Entidade apresenta a sua situação regularizada perante as Finanças, tendo liquidado as suas obrigações fiscais nos prazos legalmente estipulados

Segurança Social

A Entidade apresenta a sua situação regularizada perante a Segurança Social, tendo liquidado as suas obrigações contributivas nos prazos legalmente estipulados.

18 - Outras informações

Centro Social de Santa Susana
Fundado em 18 de Dezembro de 1981

18.1. Discriminação dos fornecimentos e serviços externos

Serviços especializados	7 869,29 €	5 858,17 €
Trabalhos especializados	2 821,92 €	1 626,00 €
Subcontratos	750,00 €	1 768,87 €
Honorários	3 145,80 €	356,42 €
Conservação e reparação	1 151,57 €	2 106,88 €
Materiais	2 097,51 €	429,79 €
Ferramentas e utensílios de desgaste rápido	1 217,39 €	137,53 €
Material de escritório	880,12 €	292,26 €
Energia e fluidos	7 293,64 €	6 153,80 €
Electricidade	3 657,83 €	3 299,98 €
Combustíveis	1 500,90 €	1 106,11 €
Outros - Gás	2 134,91 €	1 747,71 €
Deslocações, estadas e transportes	238,82 €	174,20 €
Deslocações e estadas	238,82 €	174,20 €
Serviços diversos	7 381,66 €	5 679,90 €
Comunicação	1 043,82 €	1 038,37 €
Limpeza, higiene e conforto	5 165,61 €	4 143,98 €
Seguros e outros serviços	1 172,23 €	497,55 €
Total	24 880,92 €	18 295,86 €

Santa Susana, 02 de Abril de 2025

<p>A Direção,</p> <p><i>Rui Pedro Lemos Brum</i></p> <p><i>Yarganida Yaria Louro</i></p> <p><i>Raul João Fontes</i></p>	<p>Contabilista Certificado n.º24026,</p> <p>_____</p>
---	--

ACTA N.º 26

Pelas quinze horas do dia cinco de Abril de dois mil e vinte e cinco, tendo cumprido trinta minutos de espera após a primeira convocatória, reuniu no salão de festas de Santa Susana, a Assembleia Geral Ordinária do Centro Social de Santa Susana, pessoa colectiva com o NIPC 501337164. Estavam presentes os sócios figurantes da lista de presenças anexa a esta ata. Pelas quinze horas, tendo respeitado a segunda convocatória o Sr. Presidente da Mesa declarou aberta a Assembleia, que teve os seguintes pontos da ordem de trabalhos:

1. Leitura da ata da reunião anterior
2. Apresentação e Votação do Relatório e Contas do ano de 2024
3. Outros Assuntos

Ponto Um – O Presidente da Mesa da Assembleia deu a palavra ao Tesoureiro da Direção que leu a ata da reunião anterior, não tendo surgido nenhuma dúvida, quanto à mesma.

Ponto Dois - Apresentação e Votação do Relatório e Contas do ano de 2024

Passando de imediato ao ponto 2, o Presidente da Mesa deu a palavra ao Tesoureiro da Direção, para que o mesmo explicasse detalhadamente o documento. O valor das receitas cifrou-se em 224.174,25 € dos quais 63.445,19 € correspondem a prestação de serviços e os restantes 161.497,88 € a outros rendimentos e subsídios. As despesas cifraram-se em 213.174,25 €, por seu lado correspondendo a 123.914,35 € de gastos com pessoal, 52.365,81 € de custo de mercadorias vendida e matéria consumida, 24.880,92 € de fornecimento e serviços externos, 1.087,89 € de outros gastos e perdas e 10.720,50 € de amortizações e depreciação. Deste modo, o valor líquido apresenta-se positivo no montante de 11.768,82 €. Foi ainda lido o parecer do Conselho Fiscal, o qual deu parecer favorável às contas de 2024.

O Tesoureiro referiu ainda que as contas apresentaram um saldo positivo devido aos donativos extraordinários que foram atribuídos ao Centro Social e que não se deverão repetir, pois tiveram a ver com a aquisição da carrinha e com um donativo fruto de uma acção judicial a uma empresa multinacional.

O Vice-Presidente abriu um espaço para questões sobre o documento das contas, ao que não surgiu nenhuma questão pelos sócios. O Sr. Presidente da Mesa da Assembleia passou de imediato à votação das contas tendo as mesmas sido **aprovadas por unanimidade**.

Ponto Três - Passou-se ao último ponto da ordem de trabalhos.

Foi referido o desagrado do Presidente da Assembleia Geral pela falta de interesse dos sócios em participar nas reuniões de assembleia geral, bem como de participar na vida activa como voluntários do Centro Social.

Passada a palavra à Assembleia, não tendo esta mais questões, o Presidente da Mesa deu por

cumprida a Ordem de Trabalhos e por encerrada a sessão às dezasseis horas. Da sessão foi lavrada a presente ata que, depois de lida e aprovada em minuta, será assinada pela Mesa.

O Presidente da Mesa da Assembleia Geral



António Lopes Duarte

Anexos:

3. Folha de presenças
4. Relatório e Contas do ano de 2024

LISTA DE PRESENCAS

REUNIÃO ORDINÁRIA DA ASSEMBLEIA-GERAL DO

CENTRO SOCIAL DE SANTA SUSANA

05 DE ABRIL DE 2024

1	Rui Pedro Louro Branco
2	Florencia Buzza Alentejo
3	Clara Lopes
4	Yara da Maria Louro
5	Maria Antónia Louro
6	Augusto P. P. Castro
7	Virgílio António Alves
8	Amândio Sussekind
9	António Pousada
10	Florencia Maria Mendes
11	Clara Fernanda Louro Brito
12	Diana Pinto
13	Ana Dias
14	José Pereira
15	Olinda Mendes
16	
17	
18	
19	
20	
21	
22	
23	
24	
25	
26	
27	
28	
29	
30	

CENTRO SOCIAL DE SANTA SUSANA

Fundado em 18 de Dezembro de 1981

Parecer do Conselho Fiscal

Os membros do Conselho Fiscal do Centro Social de Santa Susana, no uso de suas atribuições legais e estatutárias, vêm apresentar-vos o parecer sobre os documentos no sentido de verificar se estes enquadravam nas atividades levadas a cabo pela Direção, bem como a forma como foram contabilizados. Entendemos assim, que a fiscalização efetuada proporciona uma base aceitável para expressar o nosso parecer sobre o Relatório e Contas de 2024.

O Conselho considera que a atividade desenvolvida e os investimentos feitos vêm enriquecer o património da Associação.

Assim propomos:

1. Que sejam aprovadas o RELATÓRIO E CONTAS apresentadas pela Direção, relativas ao exercício de 2024.
2. Que seja manifestado o reconhecimento à Direção, pela gestão e atividade desenvolvida no ano findo.

Santa Susana, 04 de Abril de 2025

O Conselho Fiscal,

Associação de Santa Susana
Paulo António dos Santos